VOLLMER

Achtung

DE: Modellbauartikel, kein Spielzeug!
Vor Gebrauch die Sicherheitshinweise und Anleitung genau lesen und beachten. Dieser Artikel ist ein Modellbauartikel für anspruchsvolle Modellbauer und Sammler. Aufgrund maßstabs- und vorbildgetreuer bzw. funktionsbedingter Gestaltung sind Spitzen, Kanten und filigrane Kleinteile enthalten. Für den Zusammenbau sind Werkzeuge wie ein scharfes Bastelmesser, eine scharfe Schere und spezieller Kleber nötig. Die fachgerechte Weiterverarbeitung dieses Modellbauproduktes birgt daher ein Verletzungsrisiko! Das Produkt gehört aus diesem Grund nicht in die Hände von Kindern! Nach Fertigstellung ist dieser Artikel zum Einbau (Fixierung z. B. durch Klebstoff) in eine Modellbahnanlage, Schaustück usw. und als hochwertiger Dekorationsartikel vorgesehen.
Nur die diesem Bausatz beiliegenden Teile und empfohlenes Zubehör verwenden. Hände und Werkzeug nach dem Basteln säubern.
Bei der Verwendung von Farben und Klebstoffen unbedingt beachten: Nicht essen, trinken oder rauchen. Farben und Klebstoffe nicht mit Augen, Haut oder Mund in Berührung bringen. Dämpfe nicht einatmen. Von Zündquellen fernhalten. Die Anleitung und Hinweise des Herstellers genau beachten. Erste Hilfe bei Augenkontakt: Auge unter fließendem Wasser ausspülen und dabei offen halten. Umgehend ärztliche Hilfe konsultieren.
Diese Information gut aufbewahren.

Caution

EN: Model building item, not a toy! Not suitable for children under 14 years!
Read and follow these safety precautions and instructions carefully before use. This product is a model building item for the experienced modeller and collector. Due to its life-like and true to scale reproduction and functional form, this product contains peaks, edges, and delicate small parts. For assembly, tools like a sharp cutter, a sharp pair of scissors and special glue are necessary. Therefore, appropriate working with this model building kit does present a risk of injury! For that reason this product is not for children! Upon completion, this product is designed to be installed (e.g. fixed with glue) on to a model railway layout, diorama etc. and as a high-quality decorative item and not a toy.
Only use the parts of this kit included and recommended accessories. Please wash your hands and tools after modelling.
For use of paints and glues please follow these safety precautions: Do not eat, drink or smoke. Avoid any contact with eyes, skin or mouth. Do not breathe any vapours. Keep away from ignition sources. Follow the instructions and safety precautions of the manufacturer carefully. First aid for contact with eyes: Flush the eye with clean water holding the eyelid open. Immediately consult medical advice.
Keep these instructions safe.

Attention

FR: Ce produit n'est pas un jouet. C'est un modèle réduit!
Avant d'utiliser ce produit, veuillez lire et suivre attentivement les consignes de sécurité et le mode d'emploi. Ce produit est un modèle réduit pour modélistes et collectionneurs exigeants. En raison d'une reproduction fidèle à l'échelle de l'original ainsi qu'un respect de la fonctionnalité, les kits contiennent objets pointus, des arêtes et des petites pièces filigranes. Pour le montage, des outils tels une lame aiguisée, des ciseaux aiguisés ainsi qu'une colle spéciale sont nécessaires. De ce fait, un risque de blessure est possible! Pour cette raison, tenir ce produit hors de portée des enfants! Après finition, ce produit est destiné à être intégré (p. ex. fixation avec de la colle) dans un réseau, un diorama etc. et peut être utiliser comme un produit décor de haute qualité. Ce n'est pas un jouet.
N'utiliser que les pièces jointes et les accessoires recommandés. Nettoyer les mains et les outils après l'usage.
Pour l'utilisation des colles et des peintures, veuillez suivre les précautions suivantes: Ne pas manger, boire ou fumer lors de la manipulation. Eviter tout contact avec les yeux, la peau et la bouche. Ne pas inhaler les vapeurs. Tenir à l'écart des sources inflammables. Veuillez suivre attentivement le mode d'emploi et les indications du fabricant. Premiers secours en cas de contact avec les yeux: Rincer immédiatement et abondamment à l'eau en les maintenant ouverts et consulter un ophtalmologiste.
Veuillez bien conserver ces instructions.

Avvertenza

IT: Articolo di modellismo, non è un giocattolo!
Prima dell'uso leggere attentamente le istruzioni per l'uso e le avvertenze di sicurezza. Questo prodotto è un articolo di modellismo per i modellisti e i collezionisti più esigenti. A causa della struttura in scala e fedele all'originale e della forma funzionale sono presenti unte, spigoli e piccole parti in filigrana. Per il montaggio sono necessari strumenti come un coltello affilato per modellismo, forbici taglienti e colla special. Per questo la corretta lavorazione di questo prodotto di modellismo nasconde il rischio di ferirsi! Per questo motivo occorre tenere il prodotto lontano dalla portata dei bambini! Una volta terminato, questo articolo è adatto per l'installazione (fissaggio ad es. con colla) in un plastic ferroviario, come pezzo da collezione o come pregiato articolo decorativo. Non è un giocattolo.
Utilizzare esclusivamente i componenti forniti con il kit e gli accessori consigliati. Dopo il bricolage pulire mani e strumenti di lavoro.
Durante l'utilizzo di colori e colle attenersi alle seguenti indicazioni: Non mangiare, bere o fumare. Non portare i colori e la colla a contatto con occhi, pelle o bocca. Non respirare le esalazioni. Tenere lontano da fonti di ignizione. Osservare attentamente le istruzioni e le indicazioni del produttore. Primo soccorso in caso di contatto con gli occhi: Sciacquare gli occhi sotto l'acqua corrente tenendoli aperti. Consultare immediatamente un medico.
Conservare con cura queste informazioni.

Advertencia

ES: Artículo para modelismo ¡No es un juguete!
Antes de montar leer las instrucciones de seguridad e indicaciones de montaje.
Este artículo es para modelistas y coleccionistas exigentes. Dado que las piezas son réplicas a medida y en algunos casos con funcionamiento, los modelos pueden tener partes puntiagudas, cantos y piezas filigranas. Para su montaje se necesitan un cuchillo afilado, una tijera que corte y un pegamento especial. El manipulado posterior de este producto puede llevar consigo un riesgo a lesionarse. ¡Debido a ello este artículo no puede estar al alcance de los niños! Una vez acabado este artículo se puede montar en una maqueta (p.e. con pegamento), en el escaparate o como decoración. No es un juguete.
Solamente utilizar las piezas adjuntas y los accesorios indicados. Después del trabajo de bricolaje limpiar las herramientas y las manos.
Al utilizar los colores y pegamentos es indispensable: no comer, beber ni fumar. Los ojos, la piel y la boca no deben entrar en contacto con los colores y pegamentos. No inhalar los vapores. No dejar cerca de fuentes de calor. Seguir exactamente las instrucciones e indicaciones del fabricante. Primer auxilio cuando hubo contacto con el ojo: lavar el ojo con agua corriente y mantenerlo abierto. Buscar inmediatamente ayuda médica.
Guardar bien esta información.

Opgelet

NL: Modelbouwartikel, geen speelgoed!
Voor gebruik de veiligheidswaarschuwingen en instructies goed lezen en opvolgen.
Dit product is een modelbouwartikel voor veeleisende modelbouwers en verzamelaars. Op basis van schaalverhoudingen, natuurgetrouwe- en functionele nabootsing zijn er scherpe punten en andere kleine, zeer fijne onderdelen aanwezig. Voor het in elkaar zetten is gereedschap zoals een scherp knutselmes, een scherpe schaar en speciale lijm nodig. Hierdoor vormt ook vakkundige verwerking van dit modelbouwproduct kans op letsel! Daarom buiten bereik van kinderen houden! Na voltooiing is dit artikel bedoeld voor plaatsing (vastzetten met bijvoorbeeld lijm) op een modelspoorweg, diorama etc. en als hoogwaardig decoratieartikel bedoeld. Geen speelgoed.
Alleen de in deze bouwdoos ingesloten onderdelen en aanbevolen accessoires gebruiken. Handen en gereedschap na gebruik goed reinigen.
Let op bij het gebruik van verf en lijm: niet eten, drinken of roken. Verf en lijm niet in aanraking brengen met ogen, huid of mond. Niet inademen. Verwijderd houden van ontstekingsbronnen. De handleiding en instructies van de fabrikant nauwkeurig opvolgen. Eerste hulp bij oogcontact: ogen open houden en met stromend water uitspoelen. Direct een arts raadplegen.
Deze informatie goed bewaren.

49510

Montageanleitung

Mounting instruction

Notice de montage

Z Bahnhof Neuffen

Z Station Neuffen

Z Gare Neuffen

Bitte legen Sie die Einzelteile nach Buchstabengruppen zusammen und beginnen Sie dann entsprechend der Zeichnungen mit dem Zusammenbau.

Arrange the individual parts by letter groups, and then begin assembling in accordance with the drawings.

Pour l'assemblage, il faut suivre l'ordre alphabétique des dessins, et dans chaque dessin l'ordre numerique des pièces.

DE

1. Inhalt 1
2. Montage 2

EN

1. Contents 1
2. Mounting 2

FR

1. Contenu 1
2. Montage 2

1. Inhalt/Contents/Contenu Dekopapier: 135907

Spr.-Nr.	Teile-Nr.	Stück
23027	23027	1
23037	23028	1
	23029	1
	23030	1
	23031	1
	23032	1
	23033	1
	23034	1
	23035	1
	23036	1
23055	23038	1
	23039	1
	23040	1
	23041	1
	23042	1
	23043	1
	23044	1
	23045	2
	23046	1
	23047	3
	23048	1
	23049	3
	23050	1
	23051	1
	23052	1
	23053	1
	23054	2
23076	23056	1
	23057	1
	23058	1
	23059	1
	23060	1
	23061	1
	23062	1
	23063	1
	23064	1

Spr.-Nr.	Teile-Nr.	Stück
	23065	1
	23066	1
	23067	1
	23068	1
	23069	1
	23070	1
	23071	1
	23072	2
	23073	1
	23074	1
	23075	2
23100	23077	1
	23078	1
	23079	1
	23080	1
	23081	1
	23082	1
	23083	1
	23084	1
	23085	1
	23086	3
	23087	1
	23088	1
	23089	2
	23090	2
	23091	1
	23092	1
	23093	1
	23094	1
	23095	1
	23096	1
	23097	1
	23098	1
	23099	1
23122	23101	2
	23102	2
	23103	8

Spr.-Nr.	Teile-Nr.	Stück
	23104	4
	23105	1
	23106	1
	23107	1
	23108	1
	23109	1
	23110	1
	23111	1
	23112	1
	23113	1
	23114	1
	23115	3
	23116	1
	23117	1
	23118	1
	23119	1
	23120	1
	23121	1
23136	23123	4
	23124	1
	23125	12
	23126	7
	23127	1
	23128	1
	23129	3
	23130	3
	23131	1
	23132	1
	23133	1
	23134	1
	23135	1
23150	23137	1
	23138	1
	23139	1
	23140	2
	23141	1
	23142	1

Spr.-Nr.	Teile-Nr.	Stück
	23143	1
	23144	1
	23145	1
	23146	1
	23147	1
	23148	1
	23149	1
23176	23151	1
	23152	1
	23153	1
	23154	1
	23155	1
	23156	1
	23157	1
	23158	1
	23159	1
	23160	1
	23161	1
	23162	1
	23163	2
	23164	4
	23165	2
	23166	1
	23167	2
	23168	1
	23169	1
	23170	2
	23171	4
	23172	1
	23173	1
	23174	1
	23175	1

Spr.-Nr.	Teile-Nr.	Stück
23198	23177	1
	23178	1
	23179	1
	23180	1
	23181	1
	23182	1
	23183	3
	23184	1
	23185	1
	23186	1
	23187	1
	23188	1
	23189	1
	23190	1
	23191	1
	23192	1
	23193	1
	23194	1
	23195	1
	23196	3
	23197	3
23215	23199	1
	23200	1
	23201	1
	23202	1
	23203	1
	23204	1
	23205	1
	23206	1
	23207	1
	23208	1
	23209	1
	23210	1
	23211	3
	23212	1
	23213	1
	23214	4

DE

Wir verwenden den recyclefähigen Kunststoff Polystyrol.

Wir gratulieren Ihnen zum Erwerb dieses hochwertigen Vollmer-Bausatzes. Die hohe Passgenauigkeit unserer Bausätze wird Ihnen viel Freude bereiten.

Zum Zusammenbau verwenden Sie bitte ausschließlich einen unserer erstklassigen Kunststoff-Kleber, z. B.:
46016 Vollmer Superzement S 30, 25 ml
Mit handlichem Pinselverschluss für großflächige Teile.
46115 Vollmer Supranol 2000, 33 ml
In einer ergonomisch geformten Flasche mit Feinkanüle für punktgenaues Arbeiten.

Die Superkleber kleben sauber und verschweißen dauerhaft.
Durch einen hohen Verzögerungseffekt wird vorzeitiges Austrocknen verhindert.

Änderungen vorbehalten.

EN

We use recyclable polystyrene.

Congratulations on your purchase of this Vollmer product. Our high quality kits will bring you much joy.

To assemble, please use one of our first-class plastic glue, for example:
46016 Vollmer Superzement S 30, 25 ml
With handy brush for large parts.
46115 Vollmer Supranol 2000, 33 ml
Ergonomically shaped bottle with fine tip for precise work.

The super glue provides clean and durable bond.
The long delay effect prevents premature drying out.

Modifications reserved.

FR

Nous utilisons polystyrene recyclable.

Félicitations pour votre achat de ce produit Vollmer. Nos kits de haute qualité vous apporter beaucoup de joie.

Pour l'assemblage nous recommendons l'utilisation de nos colles plastiques, par exemple:
46016 Vollmer Superzement S30 de 25 ml
Avec pinceau fixé au bouchon pour coller de grande surfaces.
46115 Vollmer Supranol 2000 de 33 ml
Ergonomique et fine canule pour collages précis.

Ces super colles confèrent un assemblage propre et durable.
Elles ne sèchent pas trop vite pour faciliter l'assemblage.

Sous réserve de modifications.

Viessmann
Modelltechnik GmbH
Bahnhofstraße 2a
D - 35116 Hatzfeld-Reddighausen
info@viessmann-modell.com
www.vollmer-online.de

Made in Europe

135902
Stand 01/sw
07/2017
SzT

VOLLMER

2. Montage
Mounting
Montage

Ⓐ

23077
23200
23181
23203
23221
23031
23042
23046
23045
23059
23102
23123
23130
23109
23125
23132
23107
23103
23164
23126
23134
23110
23126
23121
23165
23041

Ⓑ

23205
23082

Ⓒ

23219
3 x 23218
23083
23177
23114
23133
3 x 23183
3 x 23086
3 x 23115
3 x 23126
23029
2 x 23047
23129
23119
23060

VOLLMER

D

23187
2 x 23103
2 x 23125
23186
23204
23201
23180
23188
2 x 23125
2 x 23103
23189
23102
23123
23135
23106
23125
23103
23078

E

23130
23108
23080
23178
23131
23111
23164
23126
23164
23030
23043
23045
23064

F

23079
23125
23103
23179

G

23123
23101
23126
23164
23125
23103
23081
23199
23202
23124
23120
23028
23047
23058

H

23222
23144
23101
23185
23123
23085
23166
23182
23184
23084
23194

VOLLMER

I



J

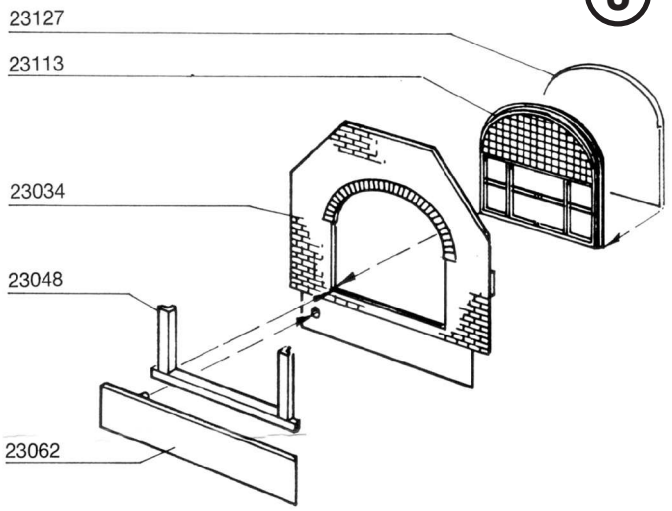

K

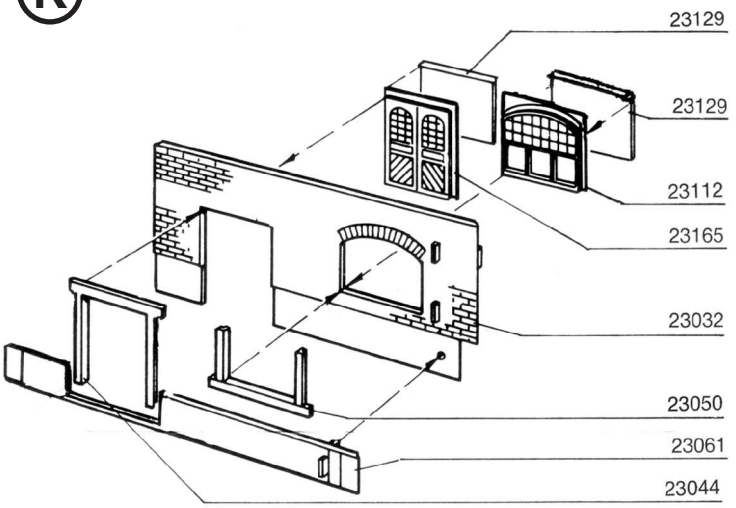

L

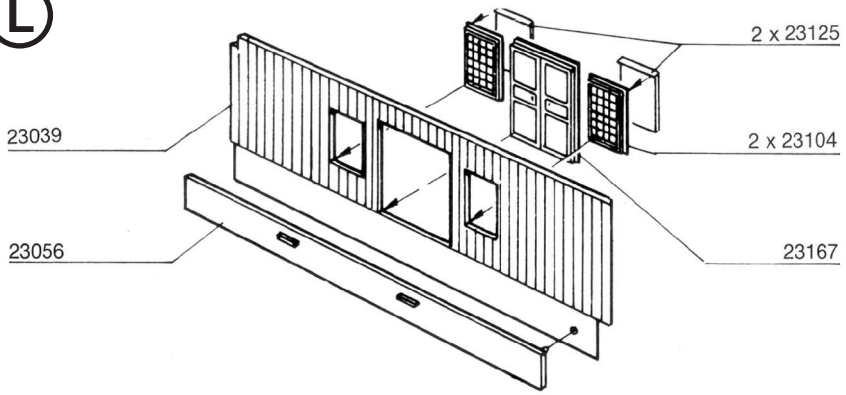

M

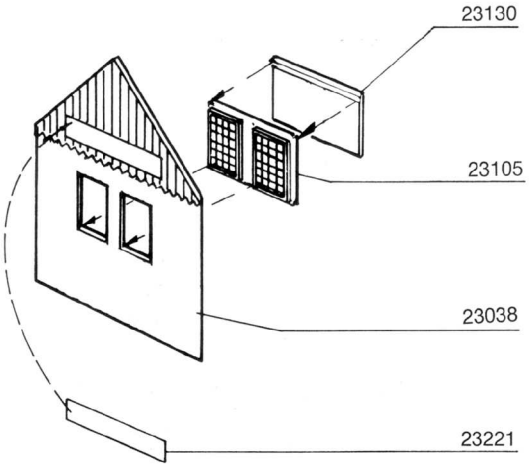

N

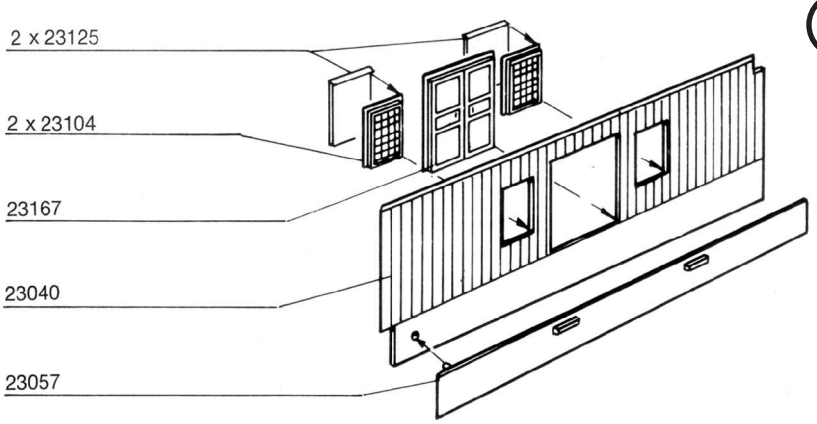

VOLLMER

O

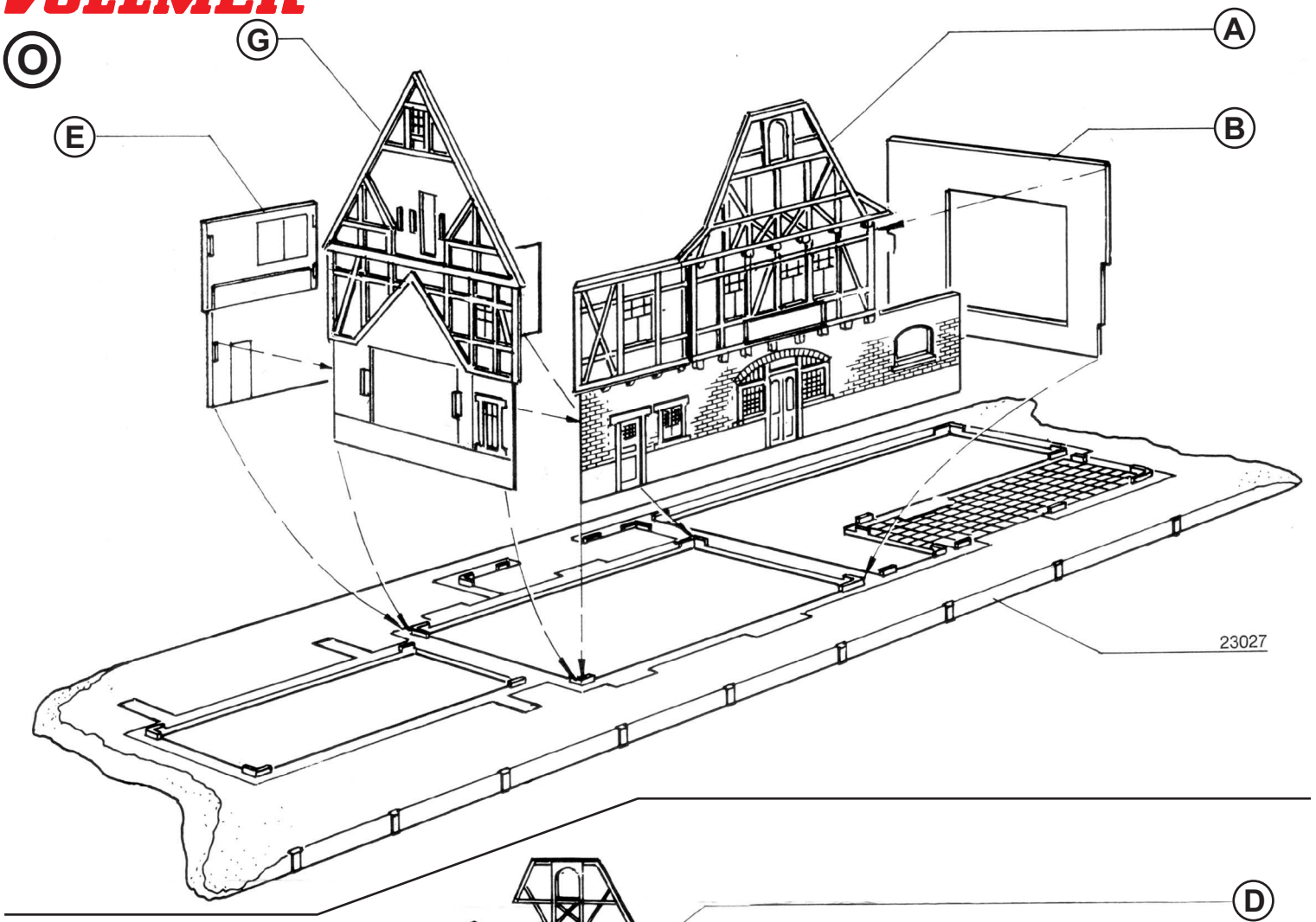

P

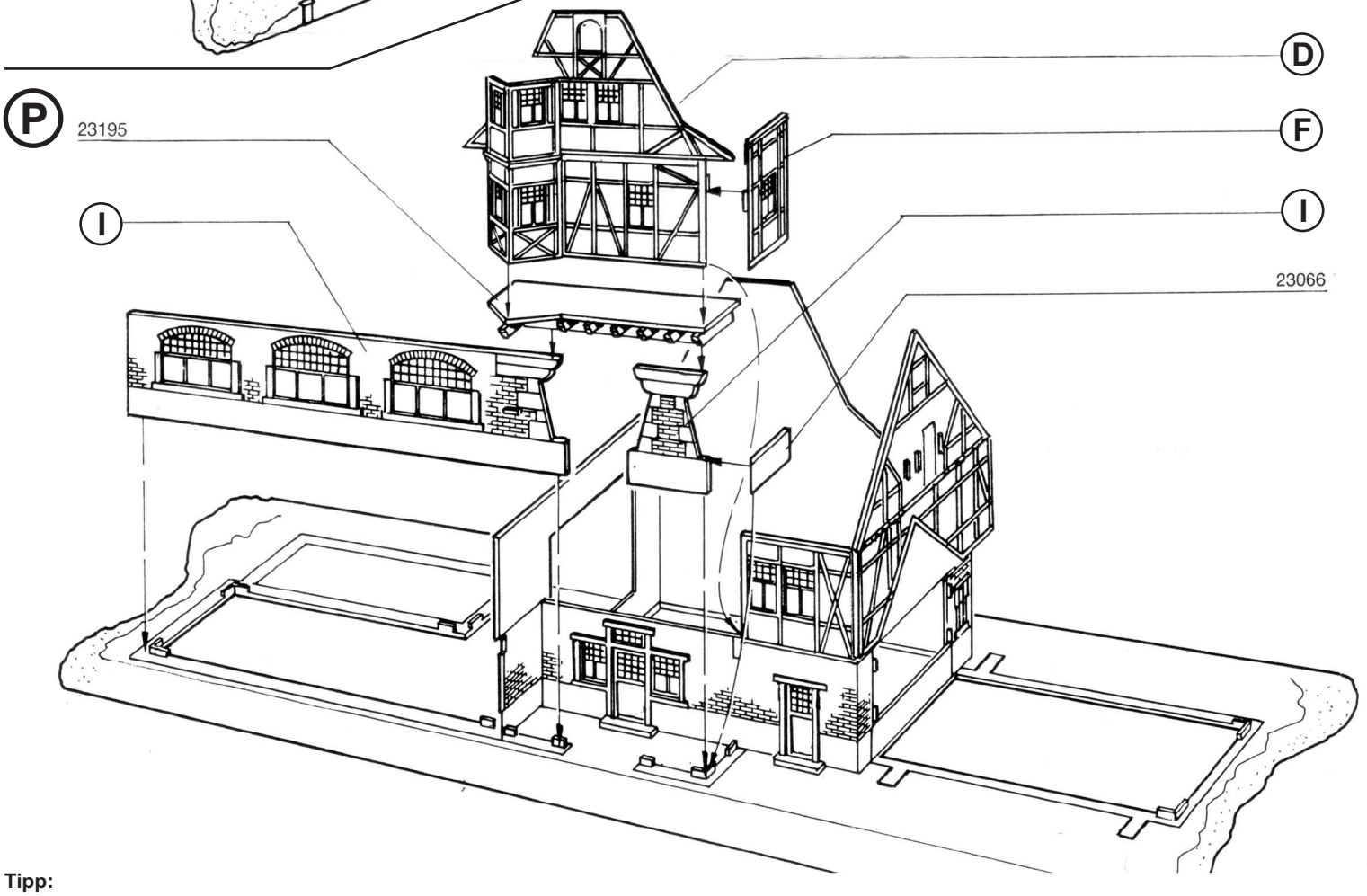

Tipp:
Möchten Sie das Modell von innen beleuchten, verwenden Sie bitte die **Viessmann Art.-Nr. 6832** Hausbeleuchtungssockel mit Glühlampe E5,5, klar.

Tip:
If you wish to illuminate the model from inside, please use ***Viessmann item-No. 6832*** *House illumination socket with bulb E5,5, clear.*

VOLLMER

Q

C
K
J
23035
23067
23068

R


L
M
N
23191
23190
2 x 23054

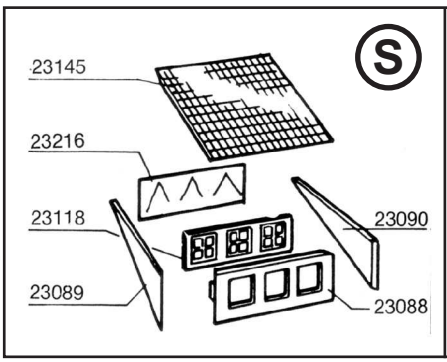
S
23145
23216
23118
23090
23089
23088

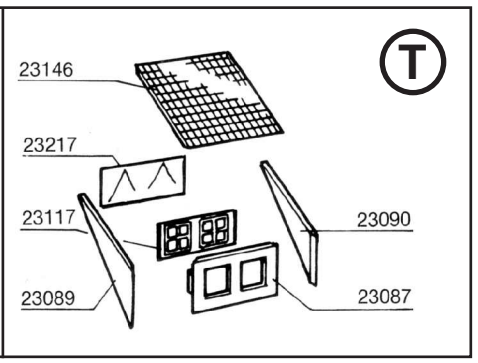
T
23146
23217
23117
23090
23089
23087

VOLLMER

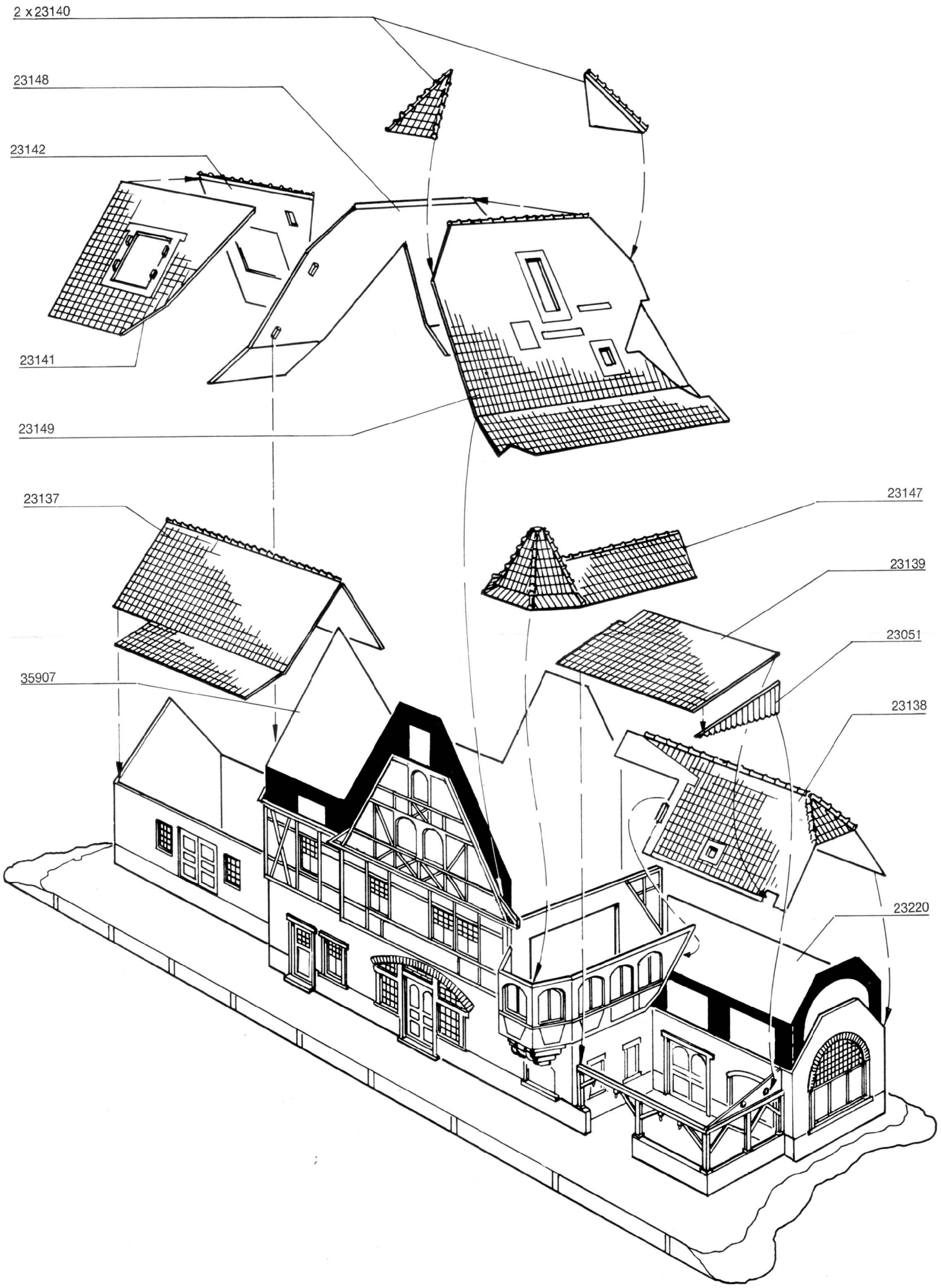
2 x 23140
23148
23142
23141
23149
23137
23147
23139
23051
35907
23138
23220

VOLLMER

V

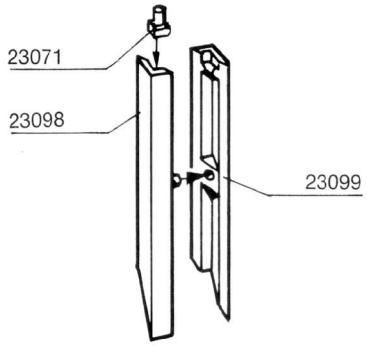

W

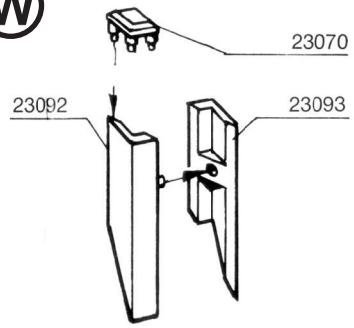

X

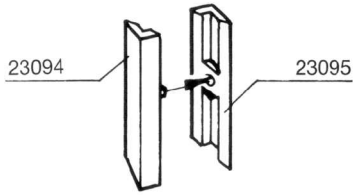

Y

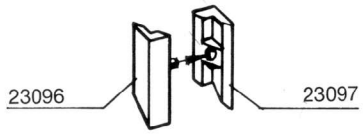

Z

Y
23158
23156
23209
23210
23154
23171
23197
23172
23170
23192

W
23212
2 x 23197
H
2 x 23211
23162
23213
23161
23163
23171
23169
2 x 23196

VOLLMER

Aa

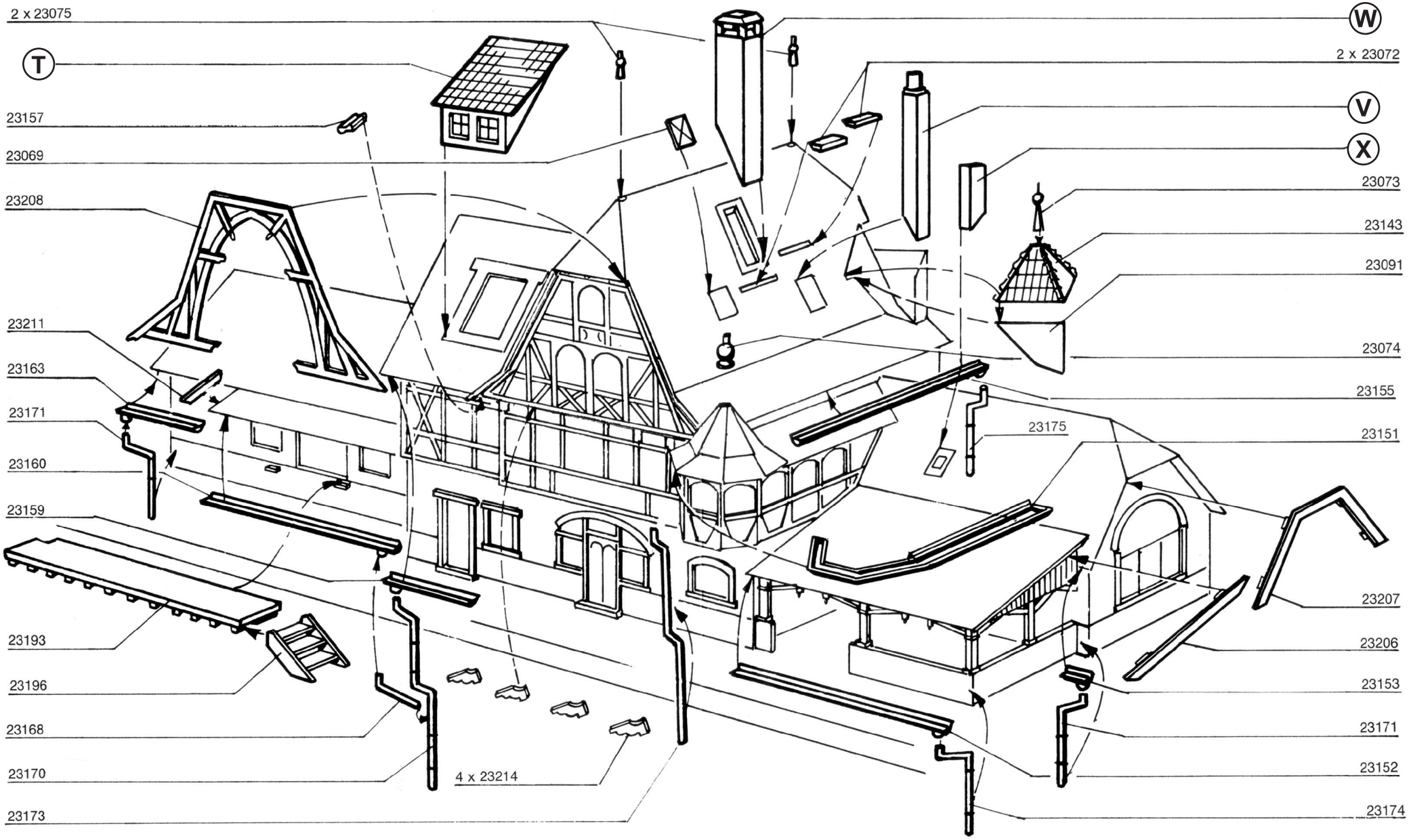
2 x 23075
T
23157
23069
23208
23211
23163
23171
23160
23159
23193
23196
23168
23170
23173
4 x 23214
W
2 x 23072
V
X
23073
23143
23091
23074
23155
23175
23151
23207
23206
23153
23171
23152
23174